

В ПОЖАРООПАСНЫЙ СЕЗОН В ЛЕСУ НЕДОПУСТИМО:

- пользоваться открытым огнем;
- употреблять на охоте пыжи из легковоспламеняющихся или тлеющих материалов;
- оставлять промасленный или пропитанный горючими веществами обтирочный материал;
- заправлять горючим баки двигателей, использовать неисправные машины, курить или пользоваться открытым огнем вблизи машин, заправляемых горючим;
- оставлять бутылки или осколки стекла, так как они способны сработать как зажигательные линзы;
- выжигать траву под деревьями, на лесных полянах, прогалинах, а также стерню на полях, в лесу;
- разводить костры в хвойных молодняках, на торфяниках, лесосеках, в местах с сухой травой, под кронами деревьев, а также на участках поврежденного леса.

ВИНОВНЫЕ В НАРУШЕНИИ ЭТИХ ПРАВИЛ НЕСУТ ДИСЦИПЛИНАРНУЮ, АДМИНИСТРАТИВНУЮ ИЛИ УГОЛОВНУЮ ОТВЕТСТВЕННОСТЬ

Телефоны экстренного реагирования

Единая служба спасения



01

Скорая помощь

03



Государственное образовательное учреждение
дополнительного образования
“Учебно-методический центр по
гражданской обороне и чрезвычайным
ситуациям”
Нижегородской области

ПАМЯТКА

**по правилам поведения
при лесном пожаре и
в пожароопасный сезон**

Лесной пожар

г. Нижний Новгород

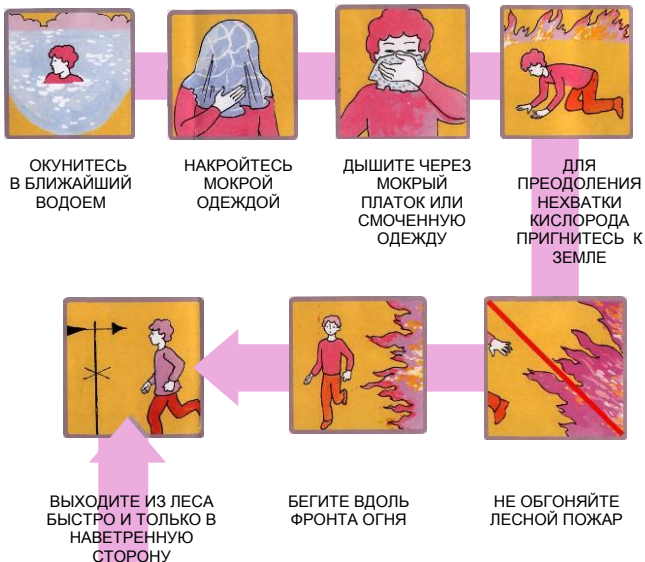


ЛЕСНОЙ ПОЖАР

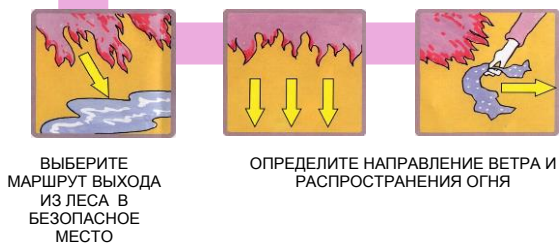
НЕКОНТРОЛИРУЕМОЕ ГОРЕНИЕ РАСТИТЕЛЬНОСТИ, В ТОМ ЧИСЛЕ ДРЕВЕСНОЙ, ПРИВОДЯЩЕЕ К ОПУСТОШЕНИЮ МЕСТНОСТИ, ГИБЕЛИ ЖИВОТНЫХ И РАСТЕНИЙ.

ЧТО ДЕЛАТЬ:

В ЗОНЕ ЛЕСНОГО ПОЖАРА:



В ЛЕСУ, ГДЕ ВОЗНИК ПОЖАР:



ПРАВИЛА БЕЗОПАСНОГО ТУШЕНИЯ НЕБОЛЬШОГО ПОЖАРА В ЛЕСУ:



ПОЧУВСТВОВАВ ЗАПАХ ДЫМА, ОПРЕДЕЛИТЕ, ЧТО И ГДЕ ГОРИТ

ОТХОДИТЕ В БЕЗОПАСНОЕ МЕСТО

ПРИНЯВ РЕШЕНИЕ ТУШИТЬ НЕБОЛЬШОЙ ПОЖАР, ПОШЛИТЕ ЗА ПОМОЩЬЮ В НАСЕЛЕННЫЙ ПУНКТ



ПРИ НЕБОЛЬШОМ ПОЖАРЕ ЗАЛИВАЙТЕ ОГОНЬ ВОДОЙ ИЗ БЛИЖАЙШЕГО ВОДОЕМА ИЛИ ЗАСЫПАЙТЕ ЕГО ЗЕМЛЕЙ



СМЕТАЙТЕ ПЛАМЯ 1,5-2 М ПУЧКОМ ИЗ ВЕТОК ЛИСТВЕННЫХ ДЕРЕВЬЕВ, МОКРОЙ ОДЕЖДой, ПЛОТНОЙ ТКАНЬЮ

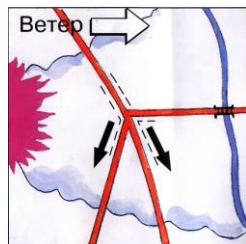


НЕБОЛЬШОЙ ОГОНЬ НА ЗЕМЛЕ ЗАТАПТЫВАЙТЕ, НЕ ДАВАЙТЕ ЕМУ ПЕРЕКИНУТЬСЯ НА ДЕРЕВЬЯ



НЕ УХОДИТЕ, ПОКА НЕ УБЕДИТЕСЬ, ЧТО ОГОНЬ ПОТУШЕН

ПРАВИЛА ВЫХОДА ИЗ ЗОНЫ ПОЖАРА:



- определите, в какой стороне от вас находится огонь и куда дует ветер;
- выходите из опасной зоны только вдоль распространения пожара

→ направление вывода людей

КЛАССИФИКАЦИЯ ЛЕСНЫХ ПОЖАРОВ:

С Л А Б Ы Е	
низовые	До 1 м/мин До 50 см
подземные	До 0,25 м/мин До 25 см
верховые	До 3 м/мин
С Р Е Д Н И Е	
низовые	1-3 м/мин До 1,5 м
подземные	До 0,5 м/мин До 50 см
верховые	До 100 м/мин
С И Л Ь Н Ы Е	
низовые	Свыше 3 м/мин Более 1,5 м
подземные	Более 0,5 м/мин Более 50 см
верховые	Свыше 100 м/мин